

## info

**Ceiling lamps for indoor equipped with SMD LEDs, direct/indirect light emission. Structure of polycarbonate and ABS with matt white or matt black finish with diffuser of opal polycarbonate and variants with structure of PP and ABS with matt white or matt black finish with diffuser of opal PS.**  
**Available in versions which allow variation of the light color temperature from warm white to cool white by wall switch.**

Plafoniere pentru interior echipate cu LED-uri SMD, emisie directă/indirectă a luminii.  
 Structură din policarbonat și ABS alb mat sau negru mat cu dispersor din policarbonat opal și variante cu structura din PP și ABS alb mat sau negru mat cu dispersor din PS opal.  
 Disponibil în versiuni care permit setarea temperaturii de culoare a luminii de la alb cald la alb rece prin acționarea comutatorului.

Plafoniere per interni equipaggiate con LED SMD, ad emissione luminosa diretta/indiretta.  
 Struttura in policarbonato e ABS bianco opaco o nero opaco con diffusore in policarbonato opale e varianti con struttura in PP e ABS bianco opaco o nero opaco con diffusore in PS opale.  
 Disponibile in versioni che consentono la variazione della temperatura del colore, da bianco caldo a bianco freddo tramite il commutatore a parete.

Потолочные светильники для интерьера, оснащенные светодиодами SMD, с прямым/отраженным излучением света.

Каркас из поликарбоната и ABS, матовый белый или черный матовый с рассеивателем из опалового поликарбоната и варианты с каркасом из PP и матовым белым или матовым черным ABS с рассеивателем из опалового PS.

Доступны версии, позволяющие изменять цветовую температуру света от теплого белого до холодного белого при помощи выключателя.

Beltéri mennyezeti lámpák, SMD LED-el szerelve, direkt/indirekt fény szórású.


Matt fehér vagy matt fekete polikarbonát és ABS szerkezet, PS opál diszperzór.  
 Egyes változatoknál állítható színhőmérséklet, meleg fehérről hideg fehérre.

Тавани лампи за закрито оборудвани с SMD светодиоди, директно/непряко излъчване на светлина.  
 Структура от поликарбонат и ABS с матово бяло или матово черно покритие с дифузьор от опал поликарбонат и варианти със структура от PP и ABS с матово бяло или матово черно покритие с дифузьор от опал PS.

Предлага се във версии, които позволяват промяна на цветовата температура на светлината от топло бяло до студено бяло чрез превключвател на стената.

Interiérové stropné svietidlá vybavené SMD LED, s priamym/nepriamym svietením.

Konštrukcia z polykarbonátu a ABS v matnej bielej alebo v matnej čiernej povrchovej úprave, difúzor z opálového polykarbonátu a varianty štruktúry z PP a ABS v matnej bielej alebo v matnej čiernej farby s opálovým PS difúzorom.  
 Dostupné vo verziách, ktoré umožňujú zmenu teploty farby svetla od teplej bielej po studenú bielu nástenným vypínačom.




## ROUND




## SQUARE






3000K



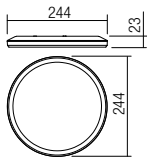
4000K



6500K

**CEILING CCT VERSIONS**

**CCT15W models**

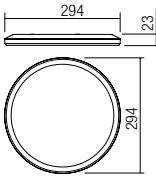


- 05-942 Matt White
- 05-943 Matt Black

SMD LED 15W  
 CCT 3000/4000/6500K · CRI 80  
 LED flux: 3000K: 1800 lm, 4000K: 1900 lm, 6500K: 1900 lm  
 Luminaire flux: 3000K: 1300 lm, 4000K: 1450 lm, 6500K: 1450 lm



**CCT24W models**



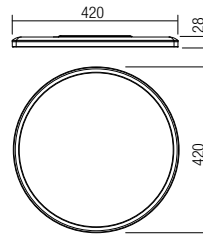
- 05-934 Matt White
- 05-935 Matt Black

SMD LED · 24W  
 CCT 3000/4000/6500K · CRI 80  
 LED flux: 3000K: 2600 lm, 4000K: 2700 lm, 6500K: 2700 lm  
 Luminaire flux: 3000K: 1700 lm, 4000K: 1900 lm, 6500K: 1900 lm



**CEILING SINGLE COLOR TEMPERATURE VERSIONS**

**3000K models**



- 05-944 Matt White
- 05-945 Matt Black

SMD LED · 24W · 3000K · CRI 80  
 LED flux: 2900 lm  
 Luminaire flux: 2200 lm



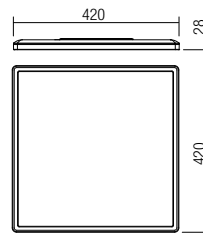
**4000K models**

- 05-938 Matt White
- 05-939 Matt Black

SMD LED · 24W · 4000K · CRI 80  
 LED flux: 3000 lm  
 Luminaire flux: 2200 lm



**3000K models**



- 05-940 Matt White
- 05-941 Matt Black

SMD LED · 24W · 3000K · CRI 80  
 LED flux: 2900 lm  
 Luminaire flux: 2200 lm



**4000K models**

- 05-946 Matt White
- 05-947 Matt Black

SMD LED · 24W · 4000K · CRI 80  
 LED flux: 3000 lm  
 Luminaire flux: 2200 lm



**EASY CEILING FIXING SYSTEM**

